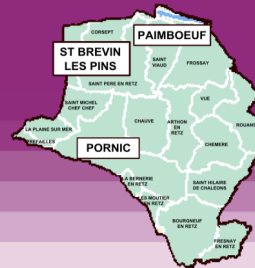


CAP SUR L'INFO

Diagnostic 2015 PORNIC



LES DEMANDEURS D'EMPLOI HANDICAPÉS SUR LE BASSIN DE PORNIC

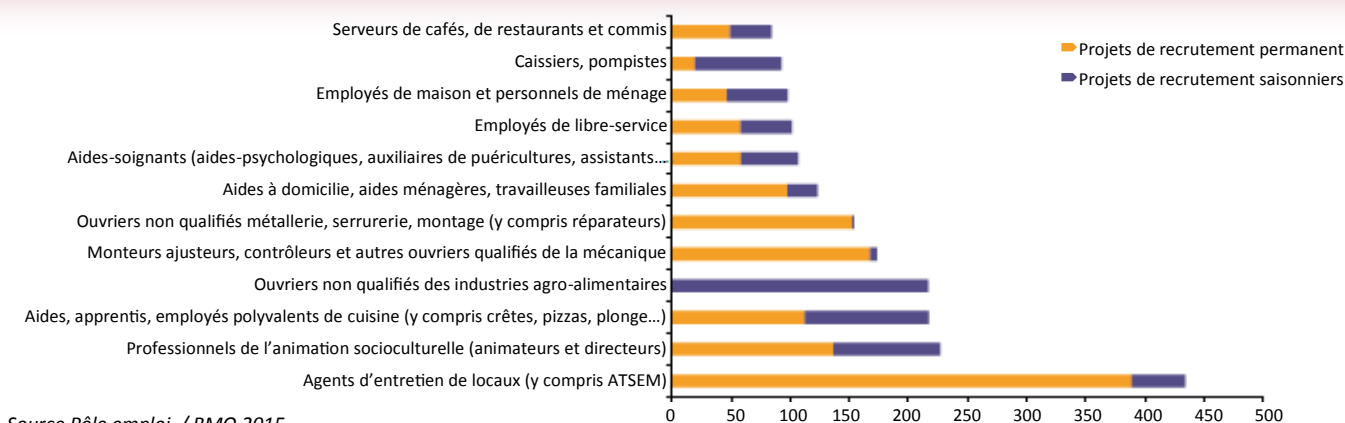
DONNÉES CAP EMPLOI

- ☑ 226 personnes handicapées accompagnées.
- ☑ 55% de femmes et 45% d'hommes.
- ☑ Moyenne d'âge du public accompagné : 43 ans.
- ☑ 32% ont un niveau de formation Bac ou plus.
- ☑ 65 ont repris une activité professionnelle d'au moins 3 mois.
- ☑ 44 employeurs partenaires de Cap emploi sur ce bassin et 28 offres d'emploi traitées.

LES MÉTIERS RECHERCHÉS PAR LES PERSONNES ACCOMPAGNÉES



LES MÉTIERS LES PLUS RECHERCHÉS PAR LES EMPLOYEURS



Source Pôle emploi / BMO 2015

COMPARAISON MÉTIERS RECHERCHÉS PAR LES EMPLOYEURS (BMO) / RECRUTEMENTS 2015

Le secteur de l'immobilier est porteur sur le bassin, peu de personnes retrouvent un emploi dans ce domaine. La plupart de ces recrutements sont en CDI.

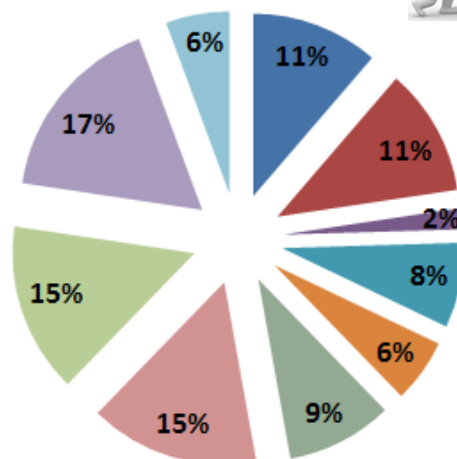
Les secteurs de la pêche et du maraichage sont également porteurs. 11% des personnes accompagnées retrouvent un emploi dans ce domaine. La majeure partie des recrutements y sont saisonniers.

Le secteur de l'Hôtellerie - restauration tourisme loisirs et animation est également un secteur porteur sur ce bassin. 8% des personnes accompagnées retrouvent un emploi dans ce domaine, notamment sur les métiers d'animation socioculturelle et de service en cafés et restaurants. Une forte demande est enregistrée pour les métiers de service en cafés et restaurants et la quasi totalité des recrutements y sont saisonniers. Les recrutements en animation sont principalement enregistrés en animation socio-culturelle (et non sportive) et là encore, les emplois sont principalement saisonniers.

RECRUTEMENTS DES PERSONNES ACCOMPAGNÉES EN 2015

43 RECRUTEMENTS

- 17% Support à l'entreprise
- 15% Services à la personne et à la collectivité
- 15% Santé
- 11% Agriculture et pêche, espaces naturels et espaces verts, soins aux animaux
- 11% Commerce, vente et grande distribution
- 9% Installation et maintenance
- 8% Hôtellerie –restauration tourisme loisirs et animation
- 6% Industrie
- 6% Transport et logistique
- 2% Construction, bâtiment et travaux publics



SECTEURS D'ACTIVITÉS

47% des recrutements ont été réalisés dans les domaines du support à l'entreprise, service à la personne et la santé.

Il n'y a pas eu de recrutement dans les domaines de l'art, banque, assurance, immobilier, la communication, médias et le spectacle.

COMPARAISON DEMANDE D'EMPLOI / RECRUTEMENTS 2015

PORTEUR : Les domaines de l'agriculture et pêche, espaces naturels et espaces verts, soins aux animaux et de la santé sont assez peu demandés par les BOE du bassin, alors que des recrutements s'y opèrent.

ÉQUILIBRÉ : Pour les domaines de l'industrie et les supports à l'entreprise, on observe un équilibre entre les recrutements et la demande d'emploi.

DÉSÉQUILIBRÉ : Une part représentative des personnes accompagnées du bassin, recherchent un poste dans le domaine du commerce, vente et grande distribution et des services à la personne cependant on ne constate que très peu d'entrées en emploi sur ces métiers.

TYPOLOGIE DES RECRUTEMENTS

dont 42% dans la fonction publique

