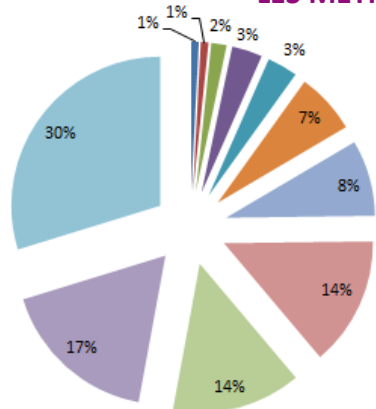


LES DEMANDEURS D'EMPLOI HANDICAPÉS SUR LE BASSIN DE CHATEAUBRIANT

DONNÉES CAP EMPLOI

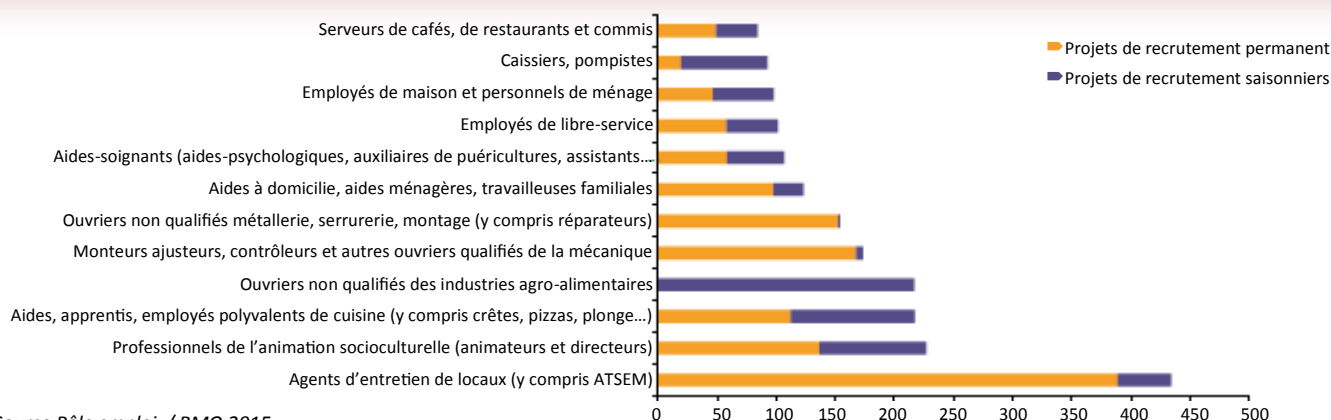
- ☑ **214 personnes handicapées accompagnées** par nos services.
- ☑ **45% de femmes et 45% d'hommes.**
- ☑ **Moyenne d'âge** du public accompagné : **46 ans.**
- ☑ **29%** ont un **niveau de formation** Bac ou plus
- ☑ **38** ont repris une **activité professionnelle d'au moins 3 mois**
- ☑ **38 employeurs partenaires** de Cap emploi sur ce bassin et **7 offres d'emploi** traitées.

LES MÉTIERS RECHERCHÉS PAR LES PERSONNES ACCOMPAGNÉES



- 30% En projet
- 17% Transport et logistique
- 14% Services à la personne et à la collectivité
- 14% Support à l'entreprise
- 8% Commerce, vente et grande distribution
- 7% Industrie
- 3% Construction, bâtiment et travaux publics
- 2% Santé
- 1% Agriculture et pêche, espaces naturels et espaces verts, soins aux animaux
- 6% Hôtellerie –restauration tourisme loisirs et animation
- 6% Installation et maintenance

LES MÉTIERS LES PLUS RECHERCHÉS PAR LES EMPLOYEURS



Source Pôle emploi / BMO 2015

COMPARAISON MÉTIERS RECHERCHÉS PAR LES EMPLOYEURS (BMO) / RECRUTEMENTS 2015

Le secteur de l'industrie est porteur sur le bassin. 9% des personnes accompagnées retrouvent un emploi dans ce domaine. La plupart de ces recrutements sont en intérim ou en CDD au poste d'agent de conditionnement.

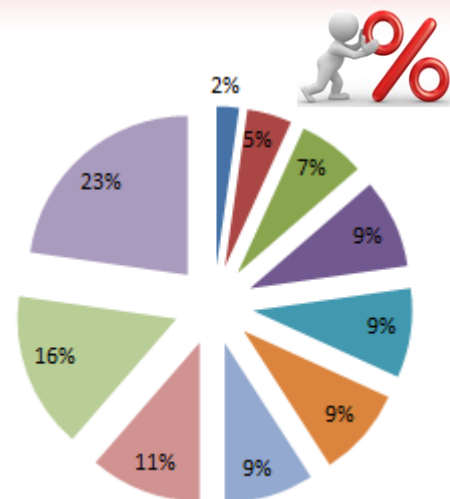
Le secteur de l'installation et maintenance est également porteur, notamment dans le domaine de la maintenance en mécanique. 11% des personnes accompagnées retrouvent un emploi dans ce secteur. La majeure partie des recrutements y sont saisonniers, sur le métier d'agent de maintenance des locaux.

Le secteur du transport et de la logistique est également un secteur porteur sur ce bassin. 9% des personnes accompagnées retrouvent un emploi dans ce domaine, notamment sur les métier de conducteur(trice) de car scolaire. La majeure partie de ces recrutements sont en CDI.

RECRUTEMENTS DES PERSONNES ACCOMPAGNÉES EN 2015

43 RECRUTEMENTS

- 23% Services à la personne et à la collectivité
- 16% Construction, bâtiment et travaux publics
- 11% Installation et maintenance
- 9% Commerce, vente et grande distribution
- 9% Industrie
- 9% Support à l'entreprise
- 9% Transport et logistique
- 7% Agriculture et pêche, espaces naturels et espaces verts, soins aux animaux
- 5% Santé
- 2% Communication, médias et multimédias



SECTEURS D'ACTIVITÉS

39% des recrutements ont été réalisés dans les secteurs des services à la personne et à la collectivité et de la construction.

Il n'y a pas eu de recrutement dans les domaines de l'art, la banque, assurance, immobilier, la communication, médias et le spectacle.

COMPARAISON DEMANDE D'EMPLOI / RECRUTEMENTS 2015

PORTEUR : Les domaines des services à la personne et de la construction et de l'agriculture sont peu demandés par les BOE du bassin, respectivement 14%, 3% et 2%, alors que bon nombre de recrutements s'y opèrent.

ÉQUILIBRÉ : Pour les domaines de l'industrie et du commerce, on observe un équilibre entre les recrutements et la demande d'emploi.

DÉSÉQUILIBRÉ : Une part représentative des personnes accompagnées du bassin, recherchent un poste dans les domaines du support à l'entreprise et du transport et logistique, respectivement 14% et 17%. Cependant, on ne constate que très peu d'entrées en emploi sur ces métiers.

TYPOLOGIE DES RECRUTEMENTS

dont 16% dans la fonction publique

