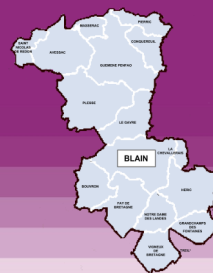


# CAP SUR L'INFO

## Diagnostic 2015 BLAIN

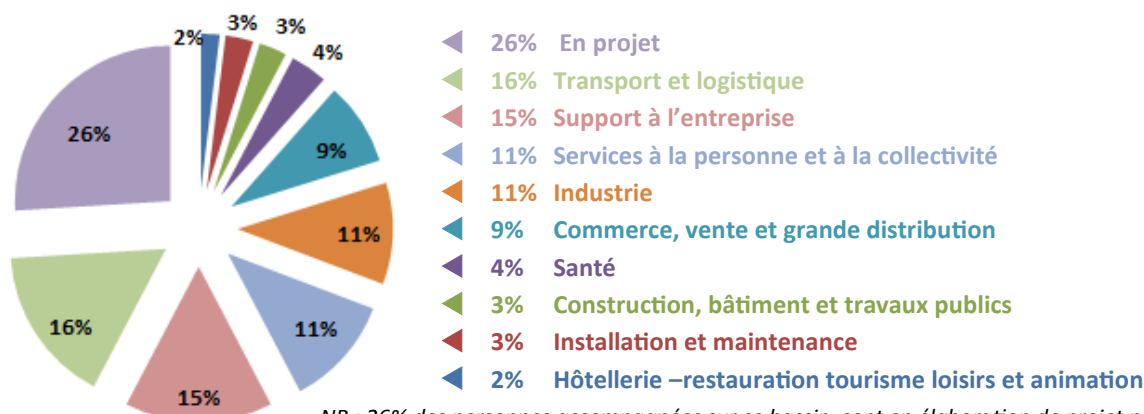


### LES DEMANDEURS D'EMPLOI HANDICAPÉS SUR LE BASSIN DE BLAIN

#### DONNÉES CAP EMPLOI

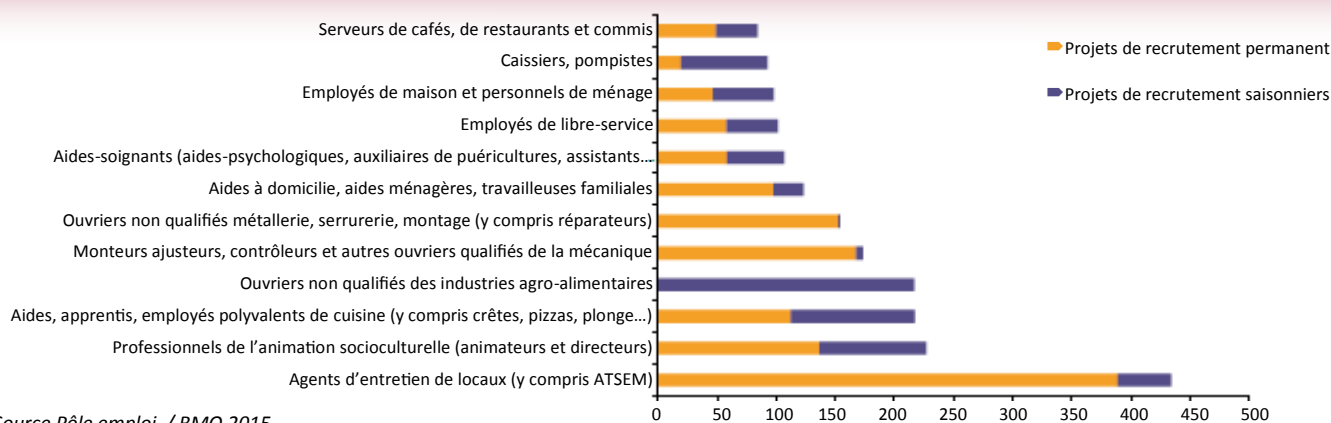
- ☑ 86 personnes handicapées accompagnées
- ☑ 45% de femmes et 55% d'hommes.
- ☑ Moyenne d'âge du public accompagné : 43 ans.
- ☑ 34% ont un niveau de formation Bac ou plus.
- ☑ 12 ont repris une activité professionnelle d'au moins 3 mois.
- ☑ 8 employeurs partenaires de Cap emploi sur ce bassin et 3 offres d'emploi traitées.

#### LES MÉTIERS RECHERCHÉS PAR LES PERSONNES ACCOMPAGNÉES



NB : 26% des personnes accompagnées sur ce bassin, sont en élaboration de projet professionnel.

#### LES MÉTIERS LES PLUS RECHERCHÉS PAR LES EMPLOYEURS



Source Pôle emploi / BMO 2015

#### COMPARAISON MÉTIERS RECHERCHÉS PAR LES EMPLOYEURS (BMO) / RECRUTEMENTS 2015

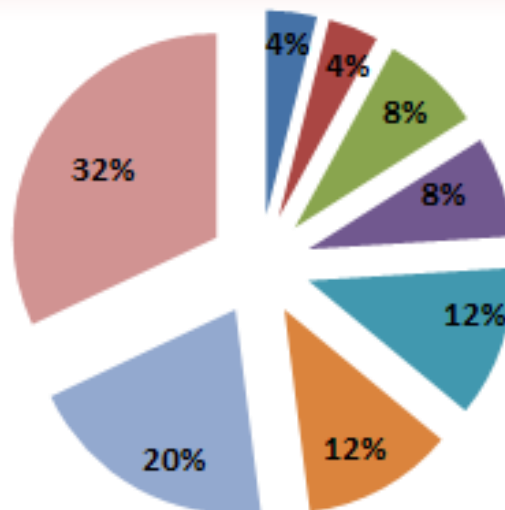
**Le secteur des services à la personne et à la collectivité** est porteur sur le bassin mais peu de personnes retrouvent un emploi dans ce domaine. La plupart de ces recrutements sont permanents pour le poste d'agent de sécurité mais sont saisonniers pour l'entretien des locaux.

**Le secteur de la santé** est également porteur et bon nombre de personnes accompagnées retrouvent un emploi dans ce domaine, notamment sur les métiers d'assistant-e médico-technique et d'aide soignant-e. La moitié de ces recrutements sont en CDI.

**Le secteur du commerce, vente et grande distribution** est également un secteur porteur sur ce bassin. 9% des personnes accompagnées retrouvent un emploi dans ce domaine, notamment sur les métiers du téléconseil. Une forte demande est enregistrée pour les métiers de coiffeur(euse) et esthéticien-ne et la quasi totalité des recrutements sont en CDI.

## RECRUTEMENTS DES PERSONNES ACCOMPAGNÉES EN 2015

### 25 RECRUTEMENTS



### SECTEURS D'ACTIVITÉS

32% des recrutements ont été réalisés dans le domaine des services à la personne et à la collectivité.

Il n'y a pas eu de recrutement dans les domaines de l'agriculture, l'art, la banque, la communication, la construction, l'hôtellerie/restauration, l'industrie, les services à la personnes, le spectacle et le support à l'entreprise.

### COMPARAISON DEMANDE D'EMPLOI / RECRUTEMENTS 2015

**PORTEUR** : Le secteur des Services à la personne et à la collectivité est porteur sur le bassin mais seulement 12% de personnes recherchent un emploi dans ce domaine. La plupart de ces recrutements sont en CDI.

**ÉQUILIBRÉ** : Pour les domaines du transport et logistique et de la santé, on observe un équilibre entre les recrutements et la demande d'emploi.

**DÉSÉQUILIBRÉ** : Une part représentative des personnes accompagnées du bassin, recherchent un poste dans les domaine du commerce, vente et grande et de l'industrie, cependant on ne constate que très peu d'entrées en emploi sur ces métiers.

### TYPOLOGIE DES RECRUTEMENTS

dont 12% dans la fonction publique

